

**Viega Tool Services**

**Intelligentes  
Werkzeugmanagement.**



Viega Tool Services

# JEDER ARBEITSTAG WIRFT NEUE FRAGEN AUF.

HABE ICH AUCH WIRKLICH  
ALLE WERKZEUGE IM AUTO  
DABEI?

WARUM WEIß ICH  
EIGENTLICH NIE, WIE  
VIEL SAFT TATSÄCHLICH  
NOCH IM AKKU IST?

GESETZLICHE NACHWEIS-  
PFLICHT – ABER WO FINDE  
ICH AUF DIE SCHNELLE DIE  
NÖTIGEN DOKUMENTE DAFÜR?

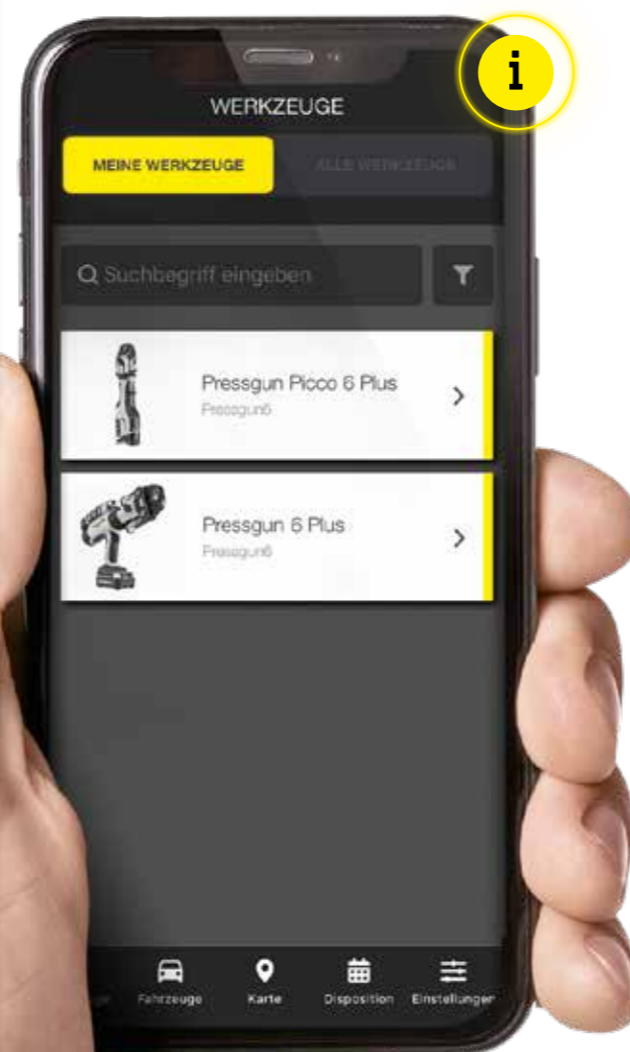
WER HILFT MIR DABEI,  
DIE PRESSGUN DES  
GESELLEN ZU FINDEN?

”

HÖCHSTE ZEIT, DIESE VON  
SELBST ZU BEANTWORTEN ...

Bitte aufklappen:  
ENTDECKEN  
SIE DIE  
ANTWORTEN  
AUF ALLE  
FRAGEN.

”  
DAS WERKZEUG  
FÜR DEN PERFEKTEN  
ÜBERBLICK.



## Viega Tool Services EFFIZIENTER, SCHNELLER UND PROFITABLER ARBEITEN.

Die Viegas Tool Services wurden nur für ein Ziel entwickelt: Fachhandwerker und Fachbetriebe bei ihrer täglichen Arbeit zu unterstützen. Genau dies leistet das neue Viegas Werkzeugmanagement.



Schneller disponieren: dank einer zügigen digitalen Verwaltung aller Baustellen und inkl. Mitarbeiter-, Werkzeug- und Fahrzeugressourcen.

### Digitales Werkzeugmanagement

Im Zuge der Digitalisierung werden die Werkzeuge intelligenter – und helfen dabei, den Nutzern Zeit zu sparen, Ausfallzeiten zu vermeiden und Qualität zu steigern. Die neuen smarten Viegas Pressgun 6 Plus und Pressgun Picco 6 Plus sowie die Viegas Tool Services sind genau diese Werkzeuge. Sie helfen, zu jeder Zeit den Überblick zu behalten, gezielt und effizient zu planen und unterstützen auch direkt bei der Installation.

Die Viegas Tool Services erlauben außerdem die Einbindung beliebiger Werkzeuge und ermöglichen so die Verwaltung kompletter Ausrüstungen. Für eine optimale Unterstützung in jeder Phase der Arbeit, bei der Fragen beantwortet statt aufgeworfen werden. Damit nicht genug: Dank der Möglichkeit, Dokumente und Zertifikate zu hinterlegen, sind außerdem stets alle Unterlagen zu Bauprojekten und Werkzeugen inkl. Pressmaschinen sofort abrufbar – und erleichtern so eventuelle Überprüfungen auf der Baustelle erheblich.



Wichtige Informationen prüfen und Nachweispflichten sofort nachkommen: mit allen Unterlagen, die sofort abgerufen werden können.



Direkt zu allen Antworten?  
Einfach aufgeklappt lassen!

WELCHES  
WERKZEUG MACHT  
MIR JEDEN TAG DIE  
ARBEIT LEICHTER?

GIBT ES GERÄTE,  
DIE SCHON AB  
WERK SMART SIND?

KANN ICH AUCH  
MEINE ÜBRIGEN  
WERKZEUGE  
SMART MACHEN?

IST DAS SYSTEM  
SO INDIVIDUELL  
WIE MEIN  
UNTERNEHMEN?

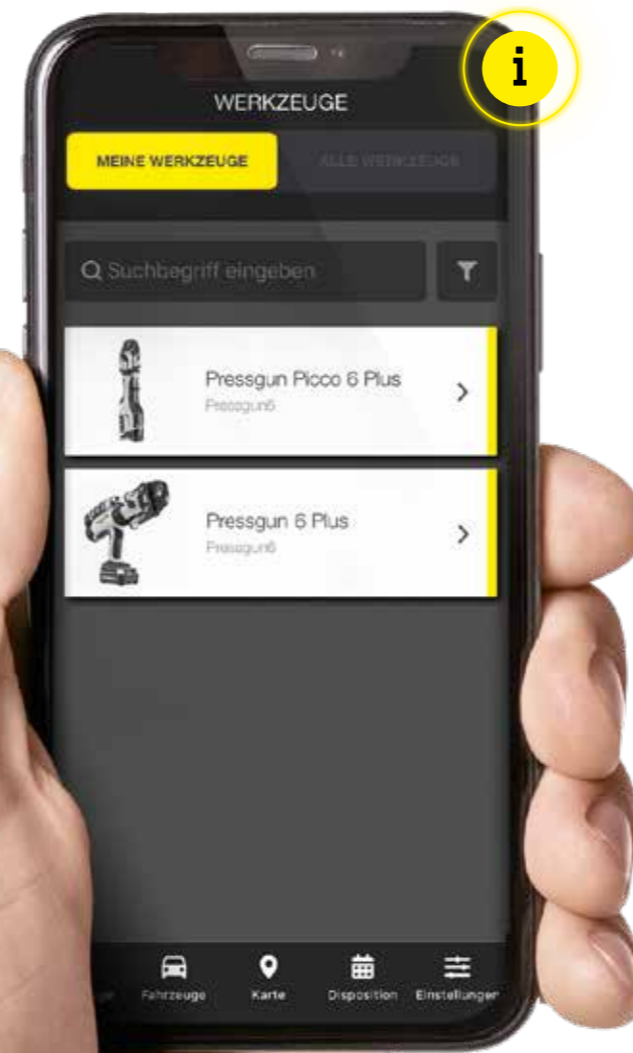
”  
DAS WERKZEUG  
FÜR DEN PERFEKTEN  
ÜBERBLICK.

Ob bei der Installation auf der Baustelle, vor der Fahrt zum Einsatzort oder bei der Planung und Disposition – immer häufiger werden Fachhandwerker mit Herausforderungen konfrontiert, deren Lösung nicht nur von der eigentlichen Arbeit ablenkt, sondern vor allem wertvolle Zeit kostet.

Um diesen Trend umzukehren und Betriebe wieder effizienter zu machen, wurden die Viega Tool Services entwickelt. Für eine optimale Unterstützung in jeder Phase der Arbeit, bei der Fragen beantwortet statt aufgeworfen werden.

Nehmen Sie die Planung, Organisation und Arbeit wieder selbst in die Hand. Mit der Viega Tool Services Webanwendung und App: übersichtlich, leicht zu bedienen und individuell konfigurierbar.


Jetzt unter [viega.de/ViegaToolServices](http://viega.de/ViegaToolServices) und [viega.at/ViegaToolServices](http://viega.at/ViegaToolServices) informieren oder die Viega Tool Services App direkt im App Store downloaden.



## Viega Tool Services

# EFFIZIENTER, SCHNELLER UND PROFITABLER ARBEITEN.

Die Viega Tool Services wurden nur für ein Ziel entwickelt: Fachhandwerker und Fachbetriebe bei ihrer täglichen Arbeit zu unterstützen. Genau dies leistet das neue Viega Werkzeugmanagement.



Schneller disponieren: dank einer zügigen digitalen Verwaltung aller Baustellen und inkl. Mitarbeiter-, Werkzeug- und Fahrzeugressourcen.

### Digitales Werkzeugmanagement

Im Zuge der Digitalisierung werden die Werkzeuge intelligenter – und helfen dabei, den Nutzern Zeit zu sparen, Ausfallzeiten zu vermeiden und Qualität zu steigern. Die neuen smarten Viega Pressgun 6 Plus und Pressgun Picco 6 Plus sowie die Viega Tool Services sind genau diese Werkzeuge. Sie helfen, zu jeder Zeit den Überblick zu behalten, gezielt und effizient zu planen und unterstützen auch direkt bei der Installation.

Die Viega Tool Services erlauben außerdem die Einbindung beliebiger Werkzeuge und ermöglichen so die Verwaltung kompletter Ausrüstungen. Für eine optimale Unterstützung in jeder Phase der Arbeit, bei der Fragen beantwortet statt aufgeworfen werden. Damit nicht genug: Dank der Möglichkeit, Dokumente und Zertifikate zu hinterlegen, sind außerdem stets alle Unterlagen zu Bauprojekten und Werkzeugen inkl. Pressmaschinen sofort abrufbar – und erleichtern so eventuelle Überprüfungen auf der Baustelle erheblich.



Wichtige Informationen prüfen und Nachweispflichten sofort nachkommen: mit allen Unterlagen, die sofort abgerufen werden können.



Direkt zu allen Antworten?  
Einfach aufgeklappt lassen!

WELCHES  
WERKZEUG MACHT  
MIR JEDEN TAG DIE  
ARBEIT LEICHTER?

GIBT ES GERÄTE,  
DIE SCHON AB  
WERK SMART SIND?

KANN ICH AUCH  
MEINE ÜBRIGEN  
WERKZEUGE  
SMART MACHEN?

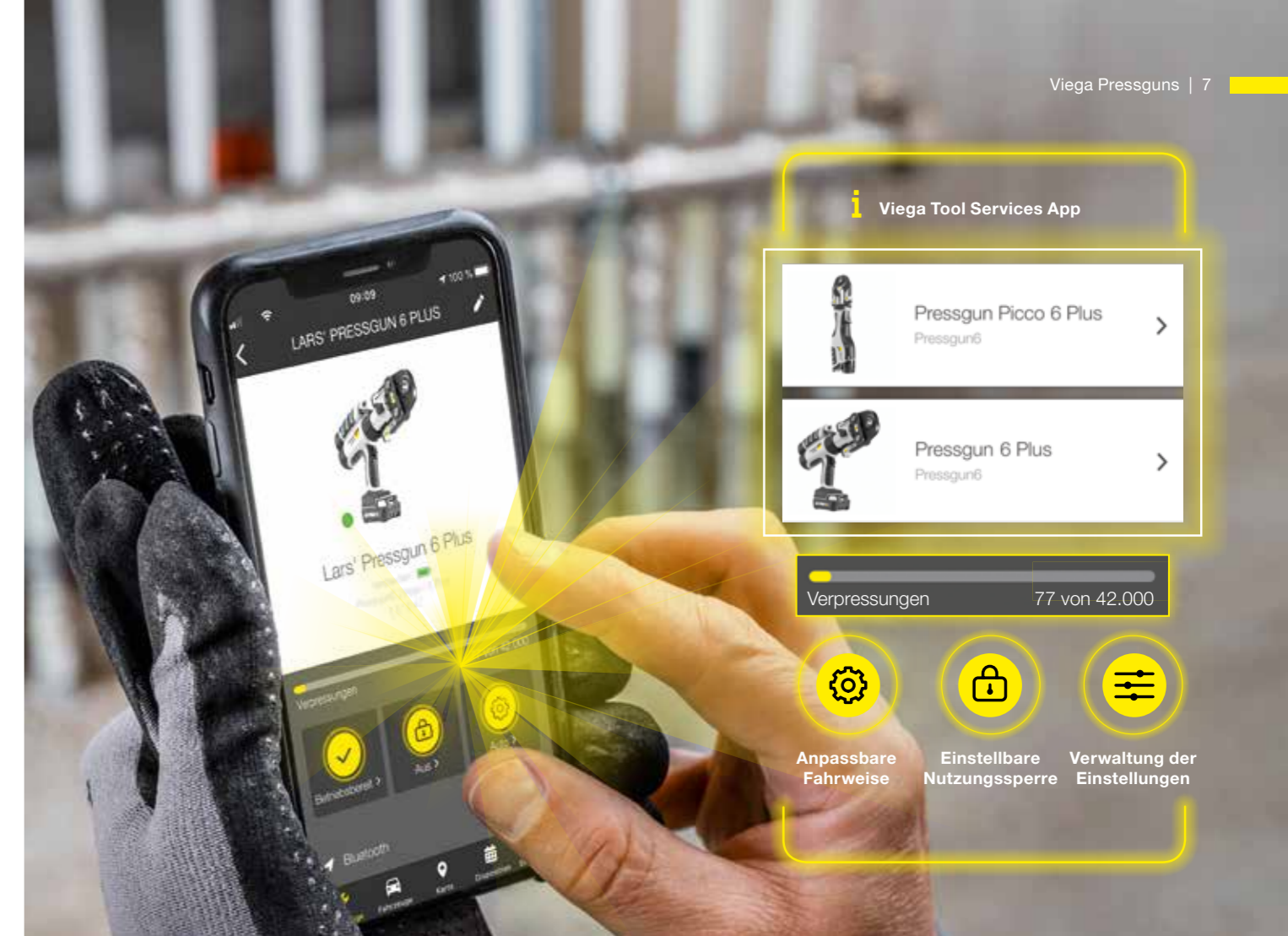

IST DAS SYSTEM  
SO INDIVIDUELL  
WIE MEIN  
UNTERNEHMEN?

## Intelligente Viega Pressguns SETZEN MAßSTÄBE: DIE NEUEN SMARTEN PRESSWERKZEUGE.

Mit den neuen Viega Tool Services bietet Viega ein modernes digitales Werkzeugmanagement. Nutzer der neuen Viega Pressgun 6 Plus und Pressgun Picco 6 Plus erhalten alle Leistungen des Basismoduls serienmäßig und können ihr Werkzeugmanagement weiter ausbauen.



NATÜRLICH.  
UND ZWAR MIT  
SERIENMÄSSIGEM  
WERKZEUG-  
MANAGEMENT.



Alle Einstellungen und Informationen im Blick: Die smarten Viega Pressguns machen es möglich.

### Vernetzbarkeit und smarte Funktionalität inklusive

Sowohl die neue Pressgun 6 Plus als auch die neue Pressgun Picco 6 Plus beinhalten eine leistungsfähige Sender-Empfänger-Kombination mit Bluetooth®-Technologie und lassen sich mit der Viega Tool Services App vernetzen. So können z. B. die Fahrweise eingestellt sowie Geräteinformationen abgerufen werden. Beispiele sind der Akkuladezustand, die Zahl der vorgenommenen Verpressungen oder auch Wartungsinformationen.

### Finden statt suchen

Die Vernetzung der neuen smarten Viega Pressguns per Bluetooth® erlaubt auch die Ortung und Verfügbarkeitskontrolle beider Pressmaschinen. Das spart wertvolle Zeit – z. B. dank der Vollständigkeitsprüfung vor der Abfahrt, die nun bequem in wenigen Sekunden vorgenommen werden kann.

### Schützt vor unbefugtem Gebrauch: die aktivierbare Nutzungssperre

Die smarten Viega Pressgun 6 Plus und Pressgun Picco 6 Plus verfügen erstmals über eine zuverlässige Nutzungssperre. Die Pressgun Picco 6 Plus kann über die Viega Tool Services App manuell gesperrt und wieder entsperrt werden und ist so im Falle einer unbefugten Verwendung nicht nutzbar.

Bei der Pressgun 6 Plus ist sogar die flexible Einstellung von Nutzungsbeschränkungen möglich, die zur automatischen Abschaltung führen: beispielsweise wenn ein bestimmter Zählerstand, ein Datum oder eine Uhrzeit erreicht sind. So kann wirkungsvoll verhindert werden, dass die Pressgun außerhalb einer vorher fest definierten Einsatzzeit bzw. -dauer genutzt wird.

### Probleme schnell umfahren: mit unterschiedlichen Fahrweisen

Eine veränderbare Fahrweise der Pressgun erleichtert die Arbeit in herausfordernden Situationen. Genau dies erlauben Pressgun 6 Plus und Pressgun Picco 6 Plus. Ab Werk ist hier der Viega AutoCycle voreingestellt, der die Verbinder in einem Durchgang sicher verpresst.

Der per App wählbare Viega SmartCycle ermöglicht die Kontrolle von Verbinder und Werkstück vor dem endgültigen Verpressen. Dies geschieht, indem der gestartete Pressvorgang von der Pressgun 6 Plus automatisch bzw. bei der Pressgun Picco 6 Plus manuell vom Anwender gestoppt wird, bevor die Kraft zur eigentlichen Verpressung aufbaut. Nach der Kontrolle und Justierung wird der Pressvorgang mit einem weiteren Knopfdruck vollendet – für eine besonders sichere Verpressung.

Mehr Informationen finden Sie unter:  
[viega.de/SmartePressguns](http://viega.de/SmartePressguns)  
[viega.at/SmartePressguns](http://viega.at/SmartePressguns)



Direkt zu allen Antworten?  
Einfach aufgeklappt lassen!

WELCHES  
WERKZEUG MACHT  
MIR JEDEN TAG DIE  
ARBEIT LEICHTER?

GIBT ES GERÄTE,  
DIE SCHON AB  
WERK SMART SIND?

KANN ICH AUCH  
MEINE ÜBRIGEN  
WERKZEUGE  
SMART MACHEN?

IST DAS SYSTEM  
SO INDIVIDUELL  
WIE MEIN  
UNTERNEHMEN?

## Viega Tool Services Tracker GANZ SCHÖN SMART: DIGITALE WERKZEUGORTUNG FÜR ALLE.

Eine immer umfangreicher werdende Werkzeugausrüstung bedeutet leider auch zunehmende Herausforderungen. Beispielsweise die zeitaufwendige Suche nach Maschinen und Geräten, die gerade an einem ganz anderen Ende der Baustelle auf ihren Einsatz warten. Mit den Viega Tool Services, dem gebuchten Zusatzmodul „Bestandsmanagement“ und den Viega Trackern kann nun Abhilfe geschaffen werden.



JA. GANZ EINFACH  
MIT WENIGEN  
HANDGRIFFEN.



### DER VIEGA TOOL SERVICES TRACKER AUF EINEN BLICK

- Management beliebiger Werkzeuge und Geräte
- Ortung über drahtlose Verbindung
- Kompakte Form (25 x 35 x 11 mm) mit flexiblen Befestigungsmöglichkeiten
- Wasser- und staubdichtes, schwingungs- und stoßsicheres Gehäuse



Problemlos: die Installation von Viega Trackern mit Kabelbindern.



Konkurrenzlos: minimale Abmessungen für maximale Flexibilität.



### Kleines Format, große Wirkung: die Viega Tool Services Tracker

Mithilfe des Viega Trackers lassen sich beliebige nicht smarte Werkzeuge in Verbindung mit dem Zusatzmodul „Bestandsmanagement“ bequem in das Viega Werkzeugmanagement einbinden. Über die Viega Tool Services App und die Webanwendung können sie auf der Baustelle geortet werden. Also z. B. die Viega Systemkoffer inklusive Inhalt und andere Viega Werkzeuge ohne eigene Bluetooth®-Funktion.

### Offenes System für alle Betriebe

Besonders wichtig zu wissen ist bei den Viega Trackern, dass diese nicht vom Einsatz einer Viega Pressgun abhängig sind. Das bedeutet: Auch Betriebe, die noch nicht auf die Presstechnik setzen, können dennoch in den Genuss smarten Werkzeugmanagements kommen, nachdem das Zusatzmodul „Bestandsmanagement“ gebucht wurde (siehe Seite 15). Mithilfe des Viega Trackers lassen sich grundsätzlich alle Werkzeuge und Geräte verwalten und über die Viega Tool Services App orten. Dazu muss nur der Tracker am Gerät oder Werkzeug befestigt werden, was dank der kompakten Maße kein Problem ist.

Mehr Informationen finden Sie unter:  
[viega.de/ViegaToolServicesTracker](http://viega.de/ViegaToolServicesTracker)  
[viega.at/ViegaToolServicesTracker](http://viega.at/ViegaToolServicesTracker)



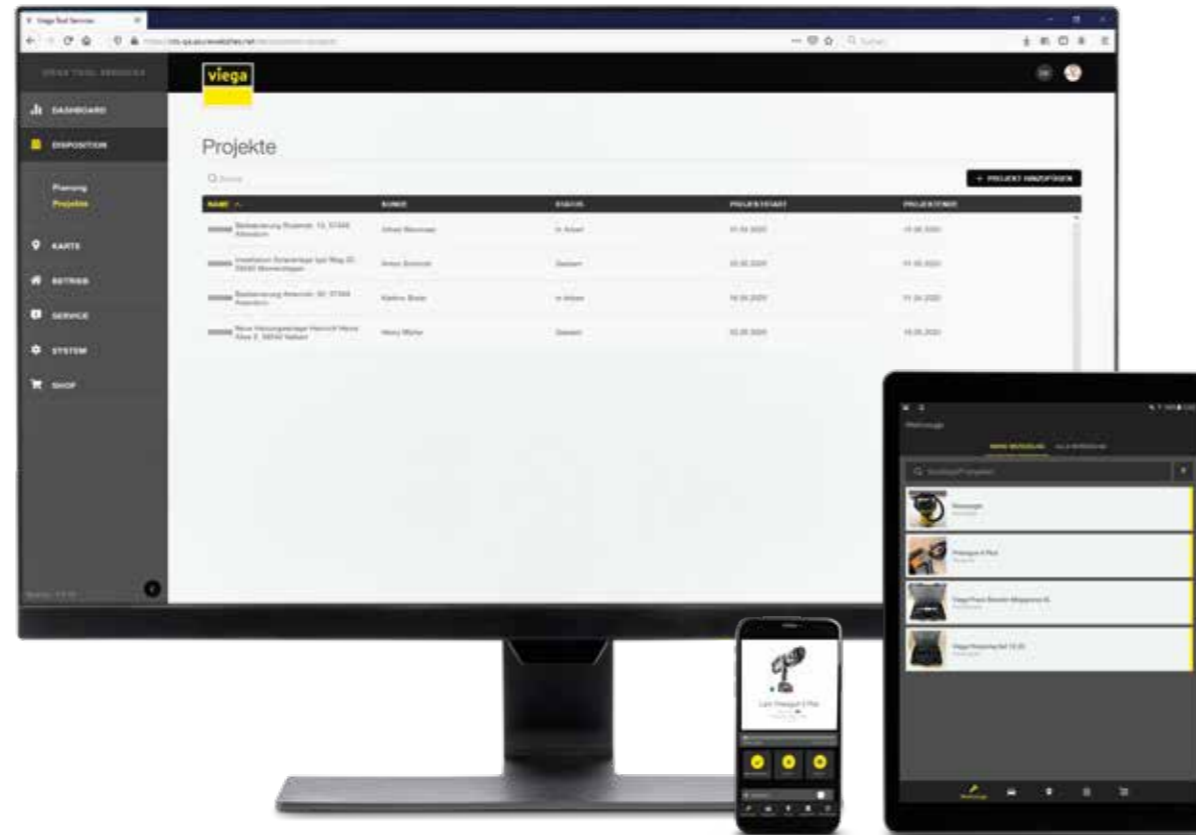
Direkt zu allen Antworten?  
Einfach aufgeklappt lassen!

WELCHES  
WERKZEUG MACHT  
MIR JEDEN TAG DIE  
ARBEIT LEICHTER?

GIBT ES GERÄTE,  
DIE SCHON AB  
WERK SMART SIND?

KANN ICH AUCH  
MEINE ÜBRIGEN  
WERKZEUGE  
SMART MACHEN?

IST DAS SYSTEM  
SO INDIVIDUELL  
WIE MEIN  
UNTERNEHMEN?



## Viega Tool Services Webanwendung und App IMMER SERIENMÄSSIG: EINE BEDIENUNG, DIE KEINE FRAGEN MEHR AUFWIRFT.

Ob auf Android oder iOS, auf Smartphone oder Tablet: Die Viega Tool Services App ist die Basis des digitalen Viega Werkzeugmanagements. Dank ihrer einfachen Oberfläche lässt sie sich leicht bedienen, zugleich aber mit individuellen Zugriffsrechten versehen – z. B. für den Baustellenleiter und den Fachhandwerker vor Ort. Für volle, aber eben auch individuelle Transparenz.

### Eine Oberfläche, viele Ebenen

Die Anforderungen verschiedener Nutzer an ein Werkzeugmanagement sind unterschiedlich. Während der Fachhandwerker dank App-basierter Unterstützung rund um sein Presswerkzeug viel Zeit spart, behalten Vorarbeiter, Bauleiter oder Sicherheitsbeauftragte auf anderer Ebene den vollen Überblick. Auch hierauf ist die

Viega Tool Services App eingestellt. Alle App-Nutzer erhalten individuelle Freigaben und Nutzungsebenen, die auf ihre Bedürfnisse zugeschnitten sind.

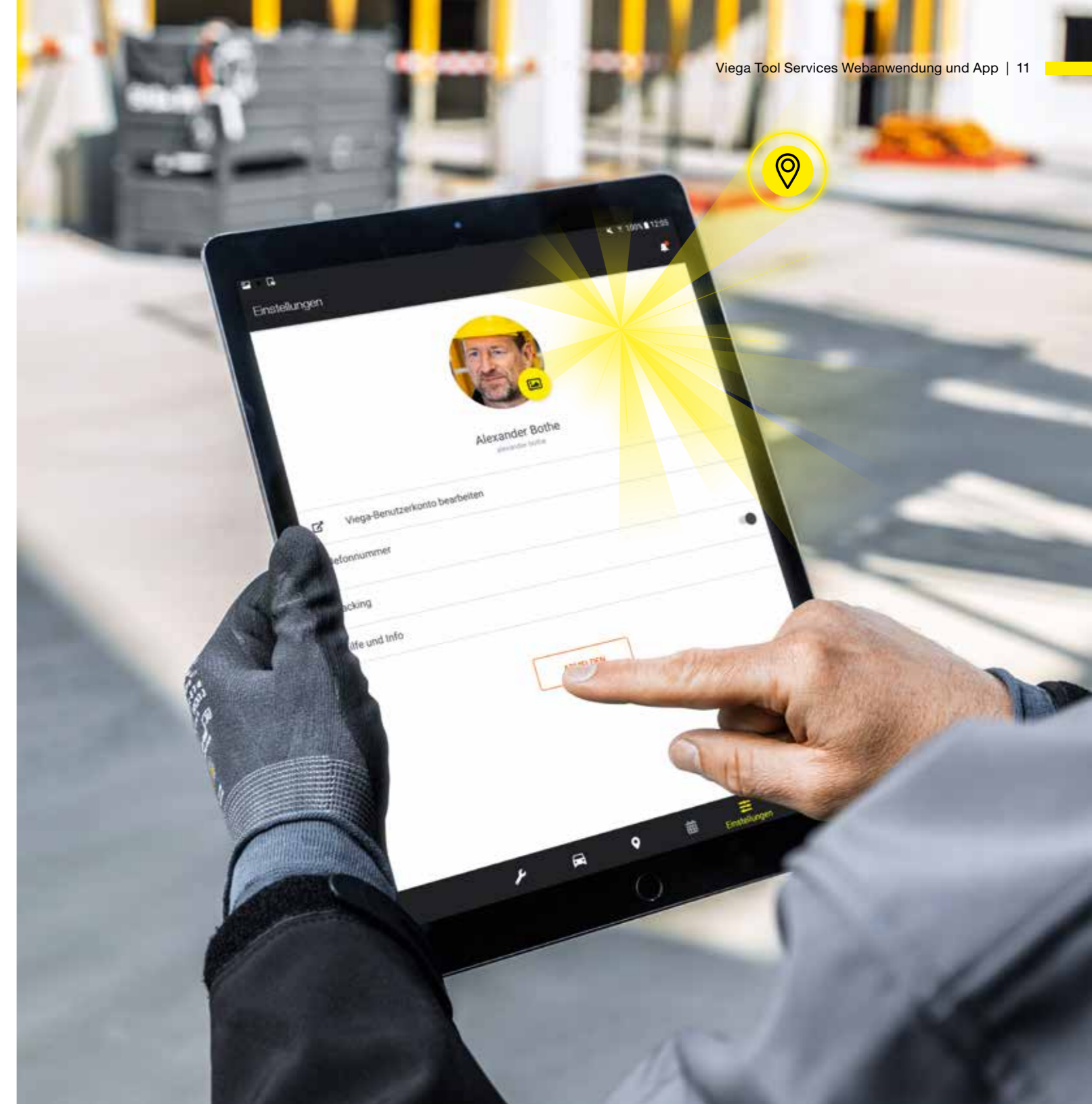
### Klare Hierarchien für klaren Erfolg

Bestimmte, besonders sensible und kostenrelevante Einstellungen, wie das Anlegen von Bauprojekten oder die

Erteilung konkreter Serviceaufträge, lassen sich grundsätzlich nur am PC mit Adminrechten vornehmen. So behalten die Entscheider im Betrieb immer den Überblick und das letzte Wort.



SELBSTVERSTÄNDLICH.  
ALLE ANWENDER ERHALTEN  
UNTERSTÜTZUNG NACH MAß.





Direkt zu allen Antworten?  
Einfach aufgeklappt lassen!

WELCHES WERKZEUG MACHT MIR JEDEN TAG DIE ARBEIT LEICHTER?


GIBT ES GERÄTE, DIE SCHON AB WERK SMART SIND?

KANN ICH AUCH MEINE ÜBRIGEN WERKZEUGE SMART MACHEN?

IST DAS SYSTEM SO INDIVIDUELL WIE MEIN UNTERNEHMEN?



**VIEGA TOOL SERVICES APP**  
für effizienten Werkzeugeinsatz auf der Baustelle



**VIEGA PRESSGUNS**  
mit smarten Funktionen (Pressgun 6 Plus, Pressgun Picco 6 Plus)



**VIEGA TOOL SERVICES TRACKER**  
für beliebige Werkzeuge ohne smarte Funktionen

VIEGA TOOL SERVICES PARTNER können integriert werden



**VIEGA TOOL SERVICES SERVICEPLATTFORM**  
vernetzt die Mitarbeiter des Handwerksbetriebes miteinander



**VIEGA TOOL SERVICES WEBANWENDUNG**  
für transparente Werkzeugverwaltung und Disposition

## Viega Tool Services

# PROGRAMMIERT AUF HÖCHSTE SICHERHEIT: DIE VIEGA TOOL SERVICES.

### IT-Sicherheit inklusive

Selbstverständlich erfüllen die Viegatrac Services alle Anforderungen an die Software- und Datensicherheit. Sichere Ende-zu-Ende-Verschlüsselungen sind ebenso selbstverständlich wie ein mehrfach abgesicherter Server für einen zuverlässig geschützten Datenaustausch.

Die Sicherheit der Webanwendung, des Serverzugangs und der Smartphone-App wurden intensiv getestet und geprüft. So können Anwender ganz sicher sein, sich in diesem Punkt keine Gedanken machen zu müssen.

### Sichere Services rund um Wartung und Reparatur

Über die Viegatrac Tool Services Webanwendung können Sie für Ihre Viegatrac Werkzeuge und Zubehörteile direkt einen Serviceauftrag anstoßen, da die Viegatrac Servicepartner in der Webanwendung hinterlegt sind. Die anschließende Auftragsabwicklung erfolgt wie gewohnt zwischen Ihnen und dem Servicepartner. Auch in diesem Fall ist die Sicherheit Ihrer Daten selbstverständlich gewährleistet.



## Viega Tool Services Module und Lizenzen

# IHR UNTERNEHMEN BIETET MAßGESCHNEIDERTE LÖSUNGEN. SO WIE DIE VIEGA TOOL SERVICES.

Das Basismodul erlaubt, die smarten Funktionen der Viega Pressgun 6 Plus und Pressgun Picco 6 Plus zu steuern, Viega Werkzeuge und Zubehör manuell zu erfassen und zu verwalten sowie Serviceleistungen wie Wartung und Reparatur zu nutzen. Die optional auswählbaren Module erweitern den Funktionsumfang

entscheidend. So können beliebige nicht smarte Werkzeuge über den Viega Tool Services Tracker verwaltet, geortet und Baustellen damit umfangreich geplant werden. Die Disponierung von Mitarbeitern, Werk- und Fahrzeugen wird hierdurch spürbar erleichtert. Außerdem lassen sich alle relevanten Dokumente

und Fotos zu Ihren Bauprojekten griffbereit hinterlegen.

Das Basismodul ist serienmäßiges Zubehör von Pressgun 6 Plus und Pressgun Picco 6 Plus. Die Erweiterungsmodule können während einer Testphase völlig kostenlos genutzt werden.

## Die digitale Viega Werkzeugverwaltung im Überblick.

Bereits das Basismodul bietet hochwertiges Werkzeugmanagement. Mit den Zusatzmodulen lassen sich Lösungen realisieren, die perfekt zu allen Anforderungen passen.

FUNKTIONEN DES BASISMODULS	Mobile	Web
Anlegen und Registrieren von Viega Werkzeugen und Zubehör	x	x
Steuern smarter Pressgun-Funktionen inklusive Aktivierung der Nutzungssperre	x	x
Einstellung von Fahrweisen der Pressgun	x	
Gerätezustandsüberwachung, z. B. Presshübe, Akkustand, Servicefähigkeit	x	x
Hinzubuchen oder Kündigen von kostenpflichtigen Softwaremodulen		x
Beauftragung der Viega Werkzeugservices, z. B. Wartung, Reparatur		x

ERWEITERTE FUNKTIONEN DER OPTIONALEN MODULE	Mobile	Web
Anlegen von Bauprojekten		x
Planung von Baustellen und Verfügbarkeiten von Mitarbeitern, Werkzeugen und Fahrzeugen		x
Geräteortung, Integration von beliebigen Werkzeugen und Zubehör per Tracker	x	x
Vollständigkeitsprüfung von Werkzeugen und Zubehör	x	
Einbindung von Dokumenten wie Verträge, Bauzeitenplan, Gebrauchsanleitungen, Belege, Zertifikate, Fotos	x	x



**Ob Planung oder Disposition:** Die einzeln buchbaren Viega Tool Services Module machen die Arbeit deutlich effizienter.

## Individuell kombinierbar: die Viega Tool Services Module.

Maßgeschneiderte Module, die sich perfekt an die Anforderungen jedes Betriebs anpassen lassen: Das Viega Werkzeugmanagement bietet Ausbaustufen nach Wahl.

BASISMODUL *	DREI OPTIONAL AUSWÄHLBARE MODULE **
<p><b>VIEGA TOOL SERVICES APP UND WEBANWENDUNG</b></p> <p>STEUERUNG UND SMARTE FUNKTIONEN:</p> <ul style="list-style-type: none"> <li>■ Pressgun 6 Plus</li> <li>■ Pressgun Picco 6 Plus</li> </ul> <p>WERKZEUGVERWALTUNG:</p> <ul style="list-style-type: none"> <li>■ Sämtliche Viega Werkzeuge und Zubehör</li> <li>■ Wartung und Reparatur</li> <li>■ Servicemeldungen und zügige Wartungsabwicklung über Viega</li> </ul>	<p><b>BESTANDSMANAGEMENT</b></p> <ul style="list-style-type: none"> <li>■ Integration beliebiger Werkzeuge und Geräte</li> <li>■ Ortung durch drahtlose Verbindung</li> <li>■ Tracker zur Einbindung von Drittwerkzeugen</li> </ul> <p>und/oder</p> <p><b>DISPOSITION</b></p> <ul style="list-style-type: none"> <li>■ Werkzeuge, Fahrzeuge, Bauprojekte, Mitarbeiter</li> </ul> <p>und/oder</p> <p><b>DOKUMENTE</b></p> <ul style="list-style-type: none"> <li>■ Gebrauchsanleitungen, Prüfprotokolle, Belege, eigene Dokumente (Fotos)</li> </ul>
* kostenlos	** kostenpflichtig nach Ende der kostenlosen Testphase

## Viega Tool Services Einrichtungs-Support

# INDIVIDUELLE UNTERSTÜTZUNG BEI DER EINRICHTUNG: WEIL IHRE WÜNSCHE ENTSCHIEDEN.

So unterschiedlich wie die Unternehmen sind auch die Vorkenntnisse und IT-Kompetenzen in den Betrieben selbst. Deshalb bietet Viega die Möglichkeit, auch bei der Ersteinrichtung individuelle Wege zu gehen. Vom selbstständigen und durch Tutorials unterstützten autonomen Einrichten bis hin zur engen Begleitung vor Ort durch Viega inklusive intensiven Trainings.



So schnell geht's:  
Code einscannen  
und direkt YouTube-  
Tutorial ansehen.

## FREE

- Eigentümer/Nutzer von Viega Tool Services können Software und Tracker selbst einrichten

### Hilfsmittel:

- Tutorials (YouTube)

## ONLINE

Kostenpflichtig

- Eigentümer/Nutzer von Viega Tool Services können Software und Tracker selbst einrichten
- Persönliche Unterstützung durch technischen Berater
- Telefonische Unterstützung mit Schritt-für-Schritt-Anleitung
- Trainingsdauer drei Stunden, Themen:
  - Einrichten eines Accounts
  - Tracker-Befestigungsmöglichkeiten
  - Klärung offener Fragen

### Hilfsmittel:

- TeamViewer oder ähnliche Software, Tutorials (YouTube)

## STANDARD

Kostenpflichtig

- Vor-Ort-Einrichtung erfolgt durch Viega
- Einrichten des Accounts
- Implementierungseinweisung
- Tagging-Unterstützung von bis zu 20 Betriebsmitteln
- Vor-Ort-Training des Hauptanwenders
- Persönliche Unterstützung durch einen Servicetechniker
- Trainingsdauer: vier Stunden

### Hilfsmittel:

- Tutorials (YouTube)

## PREMIUM

Kostenpflichtig

- Vor-Ort-Einrichtung erfolgt durch Viega
- Einrichten des Accounts
- Implementierungseinweisung
- Tagging-Unterstützung aller gewünschten Betriebsmittel
- Vor-Ort-Training der Hauptanwender
- Persönliche Unterstützung durch zwei Servicetechniker
- Trainingsdauer: bis zu zwei Tage je Viega Mitarbeiter\*

### Hilfsmittel:

- Tutorials (YouTube)

\* Abhängig von der Menge an Betriebsmitteln (Aufwand/Zeit), kann ein individuelles Angebot erstellt werden.



Die nächste Stufe intelligenter Zusammenarbeit  
**JETZT MIT EINEM STARKEN  
PARTNER DURCHSTARTEN.**

Hinter den Viega Tool Services stehen über 120 Jahre Erfahrung von Viega bei der Unterstützung seiner Partner aus dem Fachhandwerk – und die Sicherheit für alle Anwender, jahrzehntelang auf zuverlässige Unterstützung bauen zu können. Informieren Sie sich jetzt und testen Sie völlig unverbindlich und kostenlos das neue Viega Werkzeugmanagement:

[viega.de/ViegaToolServices](https://viega.de/ViegaToolServices) und [viega.at/ViegaToolServices](https://viega.at/ViegaToolServices)

**Die autorisierten Viega Partner  
in Deutschland:**

**Hamburger-Hochdruck-  
Hydraulik GmbH 3H – Nord**

Billwerder Billdeich 601 C  
21033 Hamburg  
Deutschland

Telefon +49 (0) 40 7511 90-0  
Telefax +49 (0) 40 7511 90-39  
service@hhhydraulik.com  
hhhydraulik.com

**Hamburger-Hochdruck-  
Hydraulik GmbH 3H – Süd**

Neue Gautinger Straße 21  
82110 Germering  
Deutschland

Telefon +49 (0) 89 1301 11-03  
Telefax +49 (0) 89 1301 11-98  
service@hhhydraulik.com  
hhhydraulik.com

**Hans-Joachim Voigt & Sohn**

Nordlichtstraße 48/50  
13405 Berlin  
Deutschland

Telefon +49 (0) 30 4134 041  
Telefax +49 (0) 30 4133 057  
info@voigt-und-sohn.de  
voigt-und-sohn.de

**Die autorisierten Viega Partner  
in Österreich:**

König & Landl GmbH  
Gewerbering 2  
2020 Hollabrunn  
Österreich

Telefon +43 (0) 1 479 7484-50  
hollabrunn@koenig-landl.at  
koenig-landl.at

**Rechtliche Hinweise**

Die Wortmarke Bluetooth® und die entsprechenden Logos sind eingetragene Markenzeichen der Bluetooth SIG Inc. und jegliche Verwendung dieser Marken durch Viega Deutschland GmbH & Co. KG und Viega GmbH erfolgt unter Lizenz. Andere Markenzeichen und Handelsnamen sind Eigentum ihrer jeweiligen Inhaber.

App Store® ist eine Marke von Apple Inc., Google Play und das Google Play-Logo sind Marken von Google LLC.



**Viega GmbH & Co. KG**

Postfach 430/440  
57428 Attendorn  
Deutschland

Technische Beratung  
Telefon +49 (0) 2722 61-1100  
Telefax +49 (0) 2722 61-1101  
service-technik@viega.de

Planungssoftware  
Telefon +49 (0) 2722 61-1700  
Telefax +49 (0) 2722 61-1701  
service-software@viega.de

viega.de

**Viega GmbH**

Palmsdorf 102  
4864 Attersee am Attersee  
Österreich

Technische Beratung  
Telefon +43 (0) 7667 21080-80  
Telefax +43 (0) 7667 21080-30  
service-technik@viega.at

service-software@viega.at

viega.at

